



MANUAL DE INSTALACIÓN

Sistema de Enganche Reforzado ST5 SE016

Toyota Hilux Mod. 2004

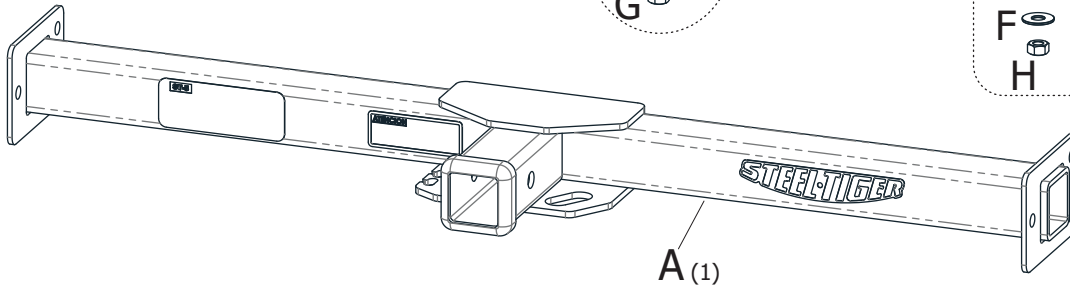
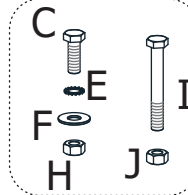
1 CONTENIDO

BSE001
M12P1.75
x35mm

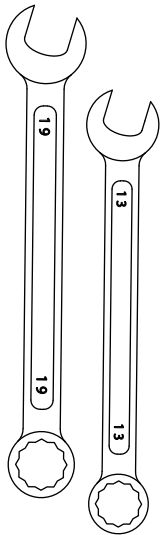


BSE003

M12 P1.25 M12 P1.75

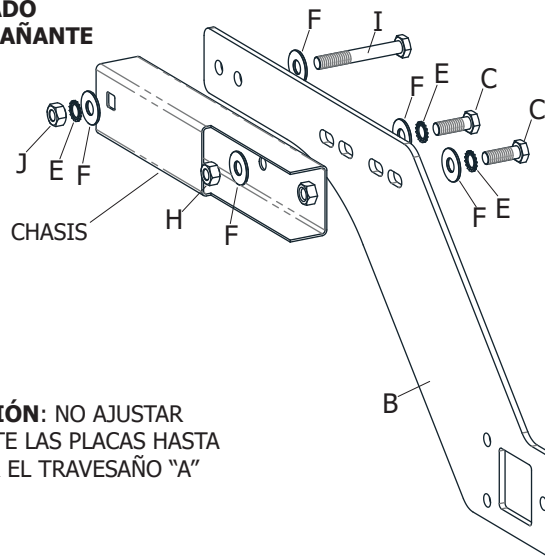


2 HERRAMIENTAS NECESARIAS



3 COLOCACIÓN DE PIEZAS "B"

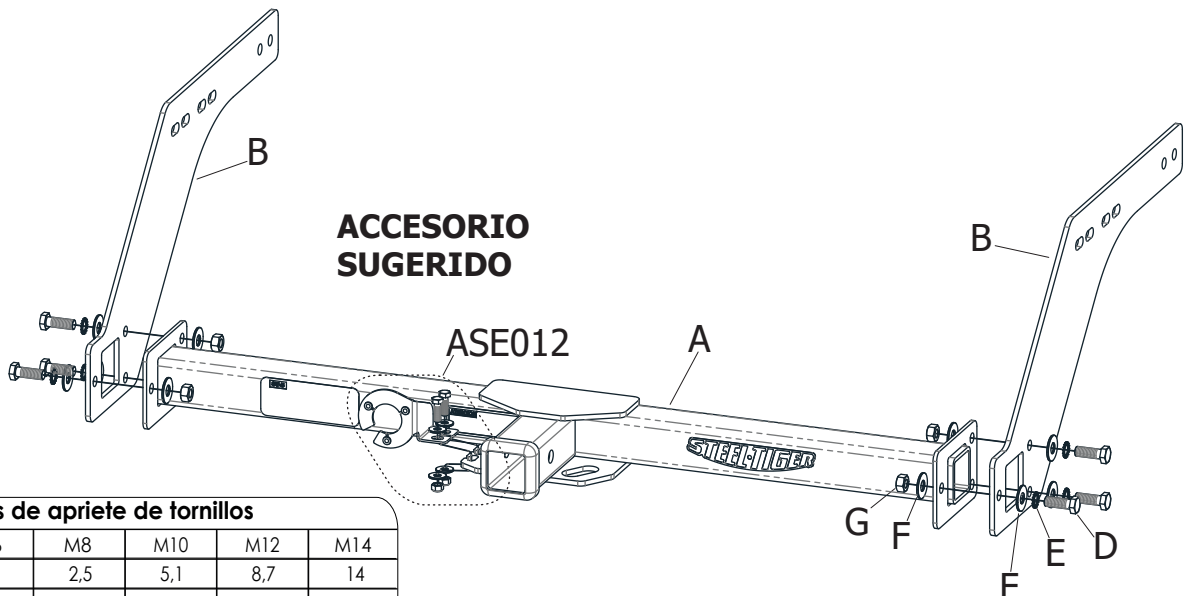
LADO ACOMPAÑANTE



COLOCAR LA PLACA LATERAL "B" SOBRE LA CARA LATERAL DEL CHASIS Y SUJETARLA CON LOS TORNILLOS, ARANDELAS Y TUERCAS SUMINISTRADAS

ATENCIÓN: NO AJUSTAR TOTALMENTE LAS PLACAS HASTA COLOCAR EL TRAVESAÑO "A"

4 COLOCACIÓN DE PIEZA "A"



ACCESORIO SUGERIDO

ASE012

Valores de apriete de tornillos

Unidades	M4	M6	M8	M10	M12	M14
Kg.m	0,3	1	2,5	5,1	8,7	14
Coeficiente de fricción: $\mu=0,14$						